




 SICKERT

TECNOLOGIA • DESIGN • RESISTÊNCIA

 **SICKERT**



Marco Sickert
Diretor



Bruna Sickert
Dir. Comercial

Marco Sickert, iniciou seu grande sonho onde construiria sua vida e compartilharia de suas brilhantes idéias na década de 80. Iniciou seu trajeto no interior de Minas Gerais e logo depois trouxe a sede para o Espírito Santo, onde permanece até hoje.

Determinado, inovador, arrojado, incansável e perfeccionista, assim é conhecido o fundador da marca que carrega seu sobrenome.

Sempre participando de feiras importantes do circuito fitness no Brasil e exterior, buscando novidades e tendências no mercado mundial, é reconhecido por criar e reinventar com biomecânica perfeita e fabricar o melhor equipamento nacional, estando entre um dos melhores do mundo.

Cada peça de equipamento fitness que criamos, combina confiança, design e resistência com movimentos precisos que fluem harmoniosamente. Sempre quando lançamos algum produto, mantemos estes princípios como foco. Sabemos que um treinamento eficiente resulta na soma de vários fatores, e em suas mãos os produtos e tecnologias que oferecemos podem ser combinados em diversas formas e complementarem a sua experiência.

Nossas equipes trabalham para estabelecer um relacionamento de longo prazo com nossos clientes, entendendo suas necessidades e planejamentos para atingir objetivos, contribuindo para o crescimento de seu negócio.

Perfil Técnico

- ◆ **Nossos aparelhos** são fabricados utilizando máquinas operatrizes modernas, precisas e versáteis. Obedecemos a projetos com rígido padrão de qualidade e design moderno.
- ◆ **Estrutura formada com tubos**, chapas e perfis de norma e espessura de 3 a 16 mm, cortados no laser e plasma. Nossas estruturas são soldadas pelo processo MIG e TIG com fino acabamento.
Todos os elementos estruturais recebem tratamento de superfície, fosfatização por sistema de imersão de modo a inibir qualquer processo de corrosão nas partes internas e externas da estrutura.
Após o tratamento, utilizamos do processo de pintura eletrostática a pó com secagem a alta temperatura. Estes procedimentos garantem a qualidade final do produto, um acabamento excelente e proporcionam maior durabilidade.
- ◆ **O cabo de aço** possui uma espessura de 6x19 fios de arame, é galvanizado com alma de fibra, protegido por uma capa de nylon preto e apresentando flexibilidade ideal para a utilização em equipamento de musculação. Possui sistema de ajuste rápido, onde para mantê-lo tracionado, basta ajustá-lo na regulagem acima dos pesos.
- ◆ **Carenagem** feita em chapa de aço e alumínio para garantir uma estrutura infundável com design proporcionando um visual mais atraente e protegendo o contato dos usuários com as partes móveis, cobrindo também a pilha de pesos e polias.
- ◆ **Bateria de peso de aço laminado** na espessura de 1" cortada à laser, com buchas em poliacetal para evitar atrito entre as guias e fricção de ferro com ferro na plataforma. No final de cada pilha de pesos, possui duas molas para amortecer o impacto do mesmo. Guias e acabamentos em inox.
- ◆ **Pegadas revestidas em borrachas** de boa qualidade terminadas com acabamentos em alumínio ou cromado garantindo conforto e sofisticação.
- ◆ **Adesivos de comunicação visual** de acordo com cada máquina e necessidade para instruções de uso; de cuidados e atenção aos perigos inertes; de regulagem; identificação da marca; numeração dos pesos de bateria.
- ◆ **Estofado** confeccionado em compensado naval de 15mm, espuma siliconada de alta densidade revestido em curvim naval especial moldado para o conforto dos usuários.





G3B *Line*

A terceira geração de equipamentos de musculação, equipamentos articulados, com biomecânica perfeita de ajuste ao movimento natural, integrando resistência, conforto e design.



EXTENSORA G3001

- Fácil acomodação e ajuste automático nos tornozelos que proporciona um maior conforto.
- Sistema de dobra carga.
- Acompanha a biomecânica do exercício de forma natural, dando ênfase nos quadríceps e isolando a lombar.



GLUTE MOVING G3003

- Design que proporciona um movimento natural que acompanha a biomecânica do exercício
- Ajuste de pés para acomodar diversas alturas
- Posicionamento e movimento que aciona o core



FLEXORA SENTADA G3002

- Fácil acomodação e ajuste automático nos tornozelos que proporciona um maior conforto
- Acompanha a biomecânica do exercício de forma natural, dando ênfase no bíceps da coxa e isolando a lombar
- Sistema de dobra carga



G3 *Line*



PULEY MOVING G3006

- Ajuste automático do corpo no equipamento
- O movimento acompanha a biomecânica do exercício ativando o core
- Sistema de dobra carga
- Duas pegadas em diferentes posições já acopladas na máquina



PEC FLY G3005

- Cada braço tem seu ajuste fácil, individual oferecendo máxima amplitude e pegadas com sistema giratório
- Sistema de dobra carga
- Design e movimento que reduz o stress nos ombros e lombar



G3Line



MULT AB INFRA G3007

- Com design diferenciado para proporcionar um suporte constante na lombar e cervical enquanto realiza o exercício
- O assento giratório pode ser travado na posição reta, lateral esquerda e lateral direita, trabalhando abdominal reto e oblíquo
- O assento giratório permite ativar o core e trabalhar múltiplos abdominais



MOVING LEG PRESS G3004

- Ajuste linear que acomoda diversas alturas de pernas
- Uma larga plataforma para os pés que proporciona múltiplas variações de exercícios
- Sistema de dobra carga



LEG BALANÇO G3008

- Encosto e plataforma para os pés que se movem simultaneamente durante o exercício oferecendo maior conforto para a lombar
- Ajuste de cabeça que acomoda diversas alturas e proporciona maior amplitude de movimento
- Saída automática para execução e fácil acesso para entrada e saída da máquina
- Uma larga plataforma para os pés que proporciona múltiplas variações de exercícios



PERSONALITE
SUPERELITE



PERSONALITE
SUPER ELITE



MULT TRAINING CROSS OVER LP3060

- Sete módulos individuais podendo malhar até oito pessoas ao mesmo tempo
- Módulo individual podendo ser substituído por outro de acordo com a necessidade do cliente
- Proporciona um maior aproveitamento da área causando impacto através do seu design arrojado

Dimensões: (H: 2,45m L: 3,30m x C: 5,00m)

PERSONALITE SUPER ELITE



ADUTORA LP1010

- Regulagem automática nos joelhos oferecendo maior conforto
- Pegadas frontais acopladas na maquina

ABDUTORA LP1020

- Regulagem automática nos joelhos oferecendo maior conforto
- Pegadas frontais acopladas na maquina



APOLETE LP1030

- Braço com ajuste de 270 graus de rotação para utilizar de diversas variações de exercícios
- Regulagem no rolo do braço para diversas alturas
- Duas barras para suporte de apoio



ABDOMINAL MAQUINA LP1040

- Acomoda todas as alturas
- Braço móvel com acolchoado para apoio nos ombros



PERSONALITE
SUPER ELITE



CROSS OVER LP1090

- Barra com diversas pegadas multiuso
- Acabamento com tubo em inox

CROSS OVER ANGULAR LP2010

- Angulação fechada para ganhar espaço e treinar movimentos rápidos e de alta intensidade
- Diversas pegadas multiuso
- Dois suportes de acessórios acoplados



REMADA SENTADA COM APOIO ARTICULADA LP4090

- Braços com movimentos independentes
- Duas pegadas de diferentes posições
- Ajuste de assento tornando-o confortável



SUPINO 90° LP5040

- Design para fácil entrada e saída
- Duas pegadas de diferentes posições



PERSONALITE
SUPER ELITE



HIP TRHUST MACHINE (Pélvis) LP5041

- Ajuste de tronco para todas as alturas
- Ajuste para a pélvis sendo realizada dentro da maquina
- Fácil acomodação trazendo conforto e praticidade






FLEXORA DEITADA LP2040

- Regulagem no tornozelo para diversas alturas
- Duas pegadas para oferecer melhor conforto



LEG PRESS INCLINADO LP3040

- Assento anatômico oferecendo maior conforto
- Larga plataforma para os pés proporcionando espaço para executar variações de exercícios
- Fácil ajuste para acomodar diversas alturas e aumentar a amplitude do movimento



DUAL FLEXORA EM PÉ LP2041

- Ajuste nos tornozelos
- Fácil acomodação e troca de pernas
- Sistema de fita P.U trazendo maior durabilidade



FLEXORA EM PÉ / SISTEMA HIDRAULICO LP2050

- Fácil acomodação na máquina
- Dois ajustes de altura, o primeiro que ajusta a patela e o segundo o ajuste dos tornozelos
- Duas pegadas para oferecer maior conforto durante o exercício



MULT SUPINO MAQUINA LP4010

- Realiza as posições: reto, inclinado, canadense e desenvolvimento
- Duas pegadas para as mãos
- Suporte para apoio dos pés
- Máquina de fácil ajuste e acomoda todas as alturas



PEITORAL DORSAL LP3040

- Banco ajustável para diversas alturas
- Dois braços ajustáveis para peitoral e dorsal com duas pegadas e angulações variadas que acomodam diversas alturas

PULEY LP4050

- Ajuste de assento tornando-o confortável e estável





PERSONALITE
SUPER ELITE

BANCO SIMPLES RETO LP014



BANCO SIMPLES INCLINADO LP015



BANCO LOMBAR LP020



BANCO SIMPLES 90 LP016





PERSONALITE
SUPER ELITE



BANCO SIMPLES LP017
REGULÁVEL



SQUAT PRESS LP059



PERSONALITE
SUPER ELITE



BANCO SIMPLES LP019
PANTURRILHA



BANCO SCOOT LP018



REMADA LP050
CAVALO




SISSY LP057



PERSONALITE
SUPER ELITE



LEGPRESS 45° LP048



HACK MACHINE LP043



TOTAL LEG LP068



LEG 80° LP046



PERSONALITE
SUPER ELITE



HAMMER 20
LP040



MULTI SUPINO
LP055



**BANCO
SUPINO RETO**
LP051



**BANCO SUPINO
INCLINADO**
LP052



PERSONALITE
SUPER ELITE



TOTAL SHOULDER
LP069

SUPINO ISO-LATERAL
LP054



PERSONALITE
SUPER ELITE



MORCEGÃO
AB001



CONDICIONADOR
ABDOMINAL
VERTICAL LP038



BANCO ABDOMINAL
LP022



PERSONALITE
SUPER ELITE

SMITH
LP056



SUPORE PARA
AGACHAMENTO
LP061



SUPORE PARA
ROSCA DIRETA
LP063



SUPORE PARA
ANÍLHAS
LP060



CARRINHO PARA
ACESSÓRIOS **LP066**





A SICKERT por ter um caráter familiar, tem em seu DNA um atendimento mais próximo, tornando assim, nossos clientes em parceiros, onde construímos uma relação de longo prazo. Acreditamos em pessoas que sonham e realizam projetos juntos, e estamos dispostos a percorrer o caminho com elas.

A paixão como um estímulo, a inovação como um princípio, a performance como uma missão: é a combinação que torna a SICKERT uma empresa que vive em busca da satisfação total de seus clientes.



ENTREGA E INSTALAÇÃO

No momento em que seu pedido é feito, iniciamos o processo de produção para atingirmos ao estágio de entrega e instalação do mesmo. A empresa possui veículo próprio para enviar e montar a sua mercadoria, avaliando apenas a região e o pedido em si, caso não exista a possibilidade, trabalhamos com transportadoras responsáveis, no qual contribuem para a finalização do processo e sua total satisfação. No momento em que o pedido é enviado ao cliente, ele é montado e vistoriado com o profissional técnico no mesmo dia ou podendo durar até quatro dias após a entrega, dependendo da situação, porem, é sempre solicitado que haja alguém responsável para assinar a nota fiscal e a liberação da ordem de montagem.



SERVIÇOS E SUPORTE TECNICO

Ajuda-lo a manter sua empresa operando com eficácia é nossa maior prioridade. Podemos fornecer informações e instruções de uso para a sua equipe esclarecer qualquer duvida e aproveitar melhor os nossos produtos. Caso haja necessidade de troca de peça, por ser fabricante nacional, possuímos um estoque de quase 100% das peças que produzimos a pronta entrega, basta nos enviar o que necessita e estaremos atendendo com agilidade.



GARANTIAS

A SICKERT oferece a seus clientes garantia estrutural vitalícia.
Garantia de pintura, estofados e peças móveis de 01 ano.

CORES DOS ESTOFADOS:



PRETO



CINZA METALICO



CARAMELO

*consulte-nos sobre outras opções

CORES DAS ESTRUTURAS



PRETO FOSCO



PRETO BRILHANTE



PRATA



BRANCO



VERMELHO

*consulte-nos sobre outras opções

The logo for SICKERT features a red square with a white stylized 'i' on the left, followed by the word 'SICKERT' in a bold, white, sans-serif font.

TECNOLOGIA • DESIGN • RESISTÊNCIA

27 3077-5777 / 3043-3454

Rua Horizonte, 77 - Res. Coqueiral, Vila Velha - ES, CEP.29102-845
www.sickert.com.br | sickert@sickert.com.br